

**INSTRUCCIONES PARA EL DESARROLLO DE LA FASE DE OPOSICIÓN
DE LA CONVOCATORIA PARA LA CREACIÓN DE UNA BOLSA DE TRABAJO DE ASISTENTE
DE REGISTRO Y PADRÓN, MEDIANTE CONCURSO OPOSICIÓN LIBRE
QUE SE CELEBRARÁ EL DÍA 12 DE JUNIO DE 2026**

EL LLAMAMIENTO COMENZARÁ A LAS 8:30 HORAS EN LA PARTE POSTERIOR DEL POLIDEPORTIVO DE LOS CANTOS (zona peatonal a la que se puede acceder por la Calle Mayor o por la Avenida del Oeste).



Se realizará el llamamiento por la letra del primer apellido comenzando por la letra U y, una vez identificados en las mesas habilitadas al efecto, los/as aspirantes irán pasando al interior del pabellón, donde se les asignará su silla.

A partir de ese momento no debe dejar el DNI ni ningún documento identificativo a la vista. Los objetos personales permanecerán en todo momento en bolso o mochila depositado en el suelo bajo la silla.



DESARROLLO DE LA PRUEBA

El ejercicio se contestará sólo con bolígrafo (azul o negro). Cada opositor/a deberá llevar al examen el material necesario para ello. No se suministrará ningún tipo de material por parte de la organización.

En la silla que se le haya asignado encontrará la Hoja de Respuestas. Puede familiarizarse con ella, las indicaciones están al dorso, pero **NO ESCRIBA NADA HASTA QUE LO INDIQUE EL TRIBUNAL.**

El ejercicio único está compuesto de 2 supuestos prácticos, que se responderán en una única hoja de respuestas de la siguiente manera:

- a) **PRIMER SUPUESTO PRÁCTICO:** 20 preguntas con 3 respuestas alternativas, más 3 preguntas de reserva. Las 20 preguntas se contestarán en las casillas 001 a 020 y las 3 preguntas de reserva se contestarán en las casillas de la 021 a la 023 de la hoja de respuestas.
- b) **SEGUNDO SUPUESTO PRÁCTICO:** 15 preguntas con 3 respuestas alternativas, más 2 preguntas de reserva. Las 15 preguntas se contestarán en las casillas 035 a 049 y las 2 preguntas de reserva se contestarán en las casillas de la 050 a la 051 de la hoja de respuestas.

En ambos supuestos, cada respuesta contestada correctamente se valorará con 2 puntos. La pregunta no contestada, es decir, que figuren las tres opciones en blanco o con más de una opción de respuesta, no tendrá valoración, y la pregunta con contestación errónea se penalizará con 0,65 puntos.

La puntuación máxima de esta fase será de 70 puntos siendo necesario obtener 35 puntos para superarla.

En la imagen que se muestra a continuación podrá ver la zona donde se responderán las preguntas de cada supuesto:



RESPUESTAS PRIMER SUPUESTO		RESPUESTAS SEGUNDO SUPUESTO	
001	A B C D	035	A B C D
REC	A B C D	REC	A B C D
002	A B C D	036	A B C D
REC	A B C D	REC	A B C D
003	A B C D	037	A B C D
REC	A B C D	REC	A B C D
004	A B C D	038	A B C D
REC	A B C D	REC	A B C D
005	A B C D	039	A B C D
REC	A B C D	REC	A B C D
006	A B C D	040	A B C D
REC	A B C D	REC	A B C D
007	A B C D	041	A B C D
REC	A B C D	REC	A B C D
008	A B C D	042	A B C D
REC	A B C D	REC	A B C D
009	A B C D	043	A B C D
REC	A B C D	REC	A B C D
010	A B C D	044	A B C D
REC	A B C D	REC	A B C D
011	A B C D	045	A B C D
REC	A B C D	REC	A B C D
012	A B C D	046	A B C D
REC	A B C D	REC	A B C D
013	A B C D	047	A B C D
REC	A B C D	REC	A B C D
014	A B C D	048	A B C D
REC	A B C D	REC	A B C D
015	A B C D	049	A B C D
REC	A B C D	REC	A B C D
016	A B C D	050	A B C D
REC	A B C D	REC	A B C D
017	A B C D	051	A B C D
REC	A B C D	REC	A B C D
018	A B C D	052	A B C D
REC	A B C D	REC	A B C D
019	A B C D	053	A B C D
REC	A B C D	REC	A B C D
020	A B C D	054	A B C D
REC	A B C D	REC	A B C D
021	A B C D	055	A B C D
REC	A B C D	REC	A B C D
022	A B C D	056	A B C D
REC	A B C D	REC	A B C D
023	A B C D	057	A B C D
REC	A B C D	REC	A B C D
024	A B C D	058	A B C D
REC	A B C D	REC	A B C D
025	A B C D	059	A B C D
REC	A B C D	REC	A B C D
026	A B C D	060	A B C D
REC	A B C D	REC	A B C D
027	A B C D	061	A B C D
REC	A B C D	REC	A B C D
028	A B C D	062	A B C D
REC	A B C D	REC	A B C D
029	A B C D	063	A B C D
REC	A B C D	REC	A B C D
030	A B C D	064	A B C D
REC	A B C D	REC	A B C D
031	A B C D	065	A B C D
REC	A B C D	REC	A B C D
032	A B C D	066	A B C D
REC	A B C D	REC	A B C D
033	A B C D	067	A B C D
REC	A B C D	REC	A B C D
034	A B C D	068	A B C D
REC	A B C D	REC	A B C D
		069	A B C D
		REC	A B C D
		070	A B C D
		REC	A B C D
		071	A B C D
		REC	A B C D
		072	A B C D
		REC	A B C D
		073	A B C D
		REC	A B C D
		074	A B C D
		REC	A B C D
		075	A B C D
		REC	A B C D
		076	A B C D
		REC	A B C D
		077	A B C D
		REC	A B C D
		078	A B C D
		REC	A B C D
		079	A B C D
		REC	A B C D
		080	A B C D
		REC	A B C D
		081	A B C D
		REC	A B C D
		082	A B C D
		REC	A B C D
		083	A B C D
		REC	A B C D
		084	A B C D
		REC	A B C D
		085	A B C D
		REC	A B C D
		086	A B C D
		REC	A B C D
		087	A B C D
		REC	A B C D
		088	A B C D
		REC	A B C D
		089	A B C D
		REC	A B C D
		090	A B C D
		REC	A B C D
		091	A B C D
		REC	A B C D
		092	A B C D
		REC	A B C D
		093	A B C D
		REC	A B C D
		094	A B C D
		REC	A B C D
		095	A B C D
		REC	A B C D
		096	A B C D
		REC	A B C D
		097	A B C D
		REC	A B C D
		098	A B C D
		REC	A B C D
		099	A B C D
		REC	A B C D
		100	A B C D
		REC	A B C D
		101	A B C D
		REC	A B C D
		102	A B C D
		REC	A B C D
		103	A B C D
		REC	A B C D
		104	A B C D
		REC	A B C D
		105	A B C D
		REC	A B C D
		106	A B C D
		REC	A B C D
		107	A B C D
		REC	A B C D
		108	A B C D
		REC	A B C D
		109	A B C D
		REC	A B C D
		110	A B C D
		REC	A B C D

Previamente a la realización del ejercicio, se darán todas las indicaciones necesarias.

Se informará del tiempo para la realización de las pruebas el mismo día del examen, no pudiendo superar los 60 minutos para ambos supuestos prácticos.

Finalizado el ejercicio, los miembros del Tribunal recogerán los originales de las hojas de respuesta (hoja blanca). **NO SE SEPARARÁN LAS DOS PARTES DE LA HOJA BLANCA.** Las personas aspirantes podrán llevarse la copia de la hoja de respuestas (hoja rosa).

Tras la recogida de la documentación, y mientras el Tribunal realiza las comprobaciones oportunas, se hará entrega de los justificantes de asistencia a aquellas personas que lo soliciten.

A continuación, los/as aspirantes saldrán del pabellón de forma ordenada, por filas, siguiendo las instrucciones que reciban del Tribunal.

La plantilla de respuestas será publicada en la web municipal, otorgando un plazo de 3 días para realizar alegaciones.

Se incluye a continuación el modelo de Hoja de Respuestas para su consulta.



















INSTRUCCIONES PARA SELECCIONAR LAS RESPUESTAS

Siga atentamente las siguientes instrucciones para evitar errores en la corrección del examen:


INSTRUCCIONES GENERALES


- No doble, arrugue o maltrate esta hoja.
- Use bolígrafo negro o azul. NUNCA use tinta roja, lápiz o goma de borrar.
- Presione adecuadamente y asegúrese de que el bolígrafo marca continuamente y no manchas. En caso de que esta hoja tenga una o más copias, asegúrese de que la marca se ve bien en ellas.


INSTRUCCIONES PARA ELEGIR Y ANULAR OPCIONES


SELECCIONAR UNA OPCIÓN	
Haga una equis (X) en el recuadro correspondiente uniendo las esquinas opuestas sin salirse del recuadro.	
Ejemplo:	
Seleccionar la opción B:	
ANULAR UNA OPCIÓN	
Re llene totalmente el recuadro correspondiente a la opción que desea anular sin salirse del recuadro. Si desea elegir otra respuesta, marque una equis (X) en la nueva opción.	
Ejemplo:	
Anular la opción B y elegir la opción C:	
RECUPERAR UNA OPCIÓN PREVIAMENTE ANULADA	
Marque una equis (X) en la opción correspondiente de la línea inferior de opciones titulada "RECUPERAR".	
Ejemplo:	
Anular la opción C y volver a elegir la opción B:	
ANULAR NUEVAMENTE	
Re llene totalmente el recuadro (sin salirse del mismo) de la opción que había sido recuperada. Si desea elegir otra respuesta, marque una equis (X) en la nueva opción.	
Ejemplo:	
Anular las opciones B y C y elegir la opción A:	

EJEMPLOS

Seleccionar la opción C: 

Anular opciones B y C y elegir opción A: 

Anular opciones A y C y dejar la respuesta en blanco: 

Respuesta nula
Se anula la opción B pero se eligen al mismo tiempo las opciones A y C 

IMPORTANTE

Antes de cambiar la opción elegida, deberá anularla, y luego seleccionar otra opción siguiendo las instrucciones antes detalladas. De no seguir estos pasos, podría quedar más de una opción seleccionada y la respuesta sería NULA.