

## ANUNCIO CELEBRACION TERCER EJERCICIO (PRUEBAS CULTURALES) DE LA CONVOCATORIA DE 16 PLAZAS DE POLICIA MUNICIPAL

De conformidad con lo acordado en la sesión del Órgano de Selección celebrada el pasado día 9 de abril de 2026 se **CONVOCA** a los/as aspirantes que superaron el segundo ejercicio (pruebas físicas) así como a las dos aspirantes que aún no las han realizado al amparo de lo dispuesto en la Base 6.1.2 in fine de las Bases de la Convocatoria, para la celebración del **TERCER EJERCICIO - PRUEBAS CULTURALES (CONOCIMIENTOS E IDIOMAS)** que se celebrarán en la misma sesión, el próximo **JUEVES DÍA 16 DE ABRIL DE 2026, a las 12:00 horas** en las instalaciones del **Polideportivo Municipal Santo Domingo – Avda. Esteban Marquez s/n** (lugar de celebración de las pruebas psicotécnicas).

La convocatoria se realiza en único llamamiento por lo que se requiere puntualidad, debiendo **acreditar su identidad** como requisito imprescindible para acceder a la realización de la prueba, cuya finalización se estima sobre las 15:00 horas.

**DESDE QUE ACCEDA AL RECINTO NO PODRÁ TENER AL ALCANCE PERSONAL NI MANTENER CONSIGO NINGÚN DISPOSITIVO ELECTRÓNICO (MÓVIL, RELOJ INTELIGENTE, GAFAS ELECTRÓNICAS, TABLETA, AUDIFONOS SIN PRESCRIPCIÓN MÉDICA QUE LO ACREDITE, ETC...). LA UTILIZACIÓN O TENENCIA DE CUALQUIER DISPOSITIVO SUPONDRÁ SU EXCLUSIÓN DEL EXAMEN Y SU EXPULSIÓN DEL RECINTO**

- En la silla únicamente deberá tener: un bolígrafo negro o azul, una Hoja Oficial de Examen. El resto de sus pertenencias deben quedar en el suelo.
- La prueba consta de dos ejercicios. Cada ejercicio se realizará en una hoja de examen diferente.
  - Ejercicio de conocimientos: De la casilla 001 a la 100 constituyen el examen y de la casilla 101 a la 105 son preguntas adicionales que se utilizarán si alguna de las 100 primeras quedase invalidada.  
El tiempo para realizar el ejercicio será de **100 MINUTOS**.
  - Ejercicio de idioma: De la casilla 001 a 010 constituyen el examen y las casillas 011 y 012 son preguntas adicionales que se utilizarán si alguna de las 10 anteriores quedasen invalidadas.  
El tiempo para realizar el ejercicio será de **30 MINUTOS**.
- Según ha determinado el Tribunal, entre la finalización del primer ejercicio y comienzo del segundo ejercicio habrá una pausa (recogida del primer ejercicio y entrega del segundo ejercicio) en la que los aspirantes no podrán abandonar su sitio.
- **Ejercicio de conocimientos**:  
Cada respuesta contestada correctamente suma 0,1 puntos, la contestada erróneamente resta 0,033 puntos y la no contestada no puntúa. La nota final saldrá de considerar las preguntas de la 001 a la 100 (las respuestas indicadas entre la casilla 101 y la casilla 105 sólo se tendrán en cuenta si se anulase alguna pregunta de las 100 primeras)

- PREGUNTA CORRECTA: + 0,1 PUNTOS
- PREGUNTA INCORRECTA: - 0,033 PUNTOS
- PREGUNTA SIN CONTESTAR: 0 PUNTOS

**SÓLO SUPERARÁN ESTE EJERCICIO LOS/AS ASPIRANTES QUE OBTENGAN UNA PUNTUACIÓN MÍNIMA DE 5 PUNTOS CONFORME AL NIVEL QUE DETERMINE EL TRIBUNAL TRAS SU CORRECIÓN ANÓNIMA Y SEGÚN EL CRITERIO ACORDADO EN EL ACTA Nº 10**



- **Ejercicio de idiomas:**

Cada respuesta contestada correctamente suma 1 punto, la contestada erróneamente y la no contestada no puntúa. La nota final saldrá de considerar las preguntas de la 001 a la 010 (las respuestas indicadas en la casilla 011 y 012 sólo se tendrán en cuenta si se anulase alguna de las 10 primeras).

- Se acompaña un modelo de la **Hoja Oficial de Examen** para que se familiarice con el documento y la forma de contestar. Este ejemplar tiene dos partes:

- PREGUNTA CORRECTA: + 1 PUNTOS
- PREGUNTA INCORRECTA: 0 PUNTOS
- PREGUNTA SIN CONTESTAR: 0 PUNTOS

**SÓLO SUPERARÁN ESTE EJERCICIO LOS/AS ASPIRANTES QUE OBTENGAN UNA PUNTUACIÓN MÍNIMA DE 5 PUNTOS**

- Parte delantera, que se divide en dos zonas:
  - ✓ Izquierda: donde tendrá que introducir sus datos personales (nombre, apellidos, firma y DNI) e indicar si el ejercicio es de CONOCIMIENTO o IDIOMA.
  - ✓ Derecha: donde tendrá que anotar sus respuestas al examen en las columnas que van de las casillas 001 a la 105 para el ejercicio de conocimientos y de las casillas 001 a 012 para el ejercicio de idioma.
- Parte trasera, de color rosa, es un autocopiativo que se le entregará cuando finalice el examen.
- Si durante el desarrollo de la prueba dañan o cometen errores en la cumplimentación en las hojas de examen pueden solicitar una nueva Hoja de Respuestas sin que la nueva cumplimentación de la misma suponga la ampliación del plazo de tiempo concedido para la realización de cada ejercicio.
- Desde el acceso al pabellón hasta su abandono tras la finalización del ejercicio no se permitirá acudir a los aseos/baños salvo causa médica acreditada.
- Antes de la finalización del ejercicio se podrá abandonar voluntariamente el mismo, levantándose el oportuno Acta, considerándose, en este supuesto, el ejercicio como no realizado por lo que no será corregido ni puntuado, ni podrá llevarse el/la aspirante el cuadernillo de preguntas ni la hoja de examen.
- Una vez finalizados ambos ejercicios y recogidas las hojas de examen los/as aspirantes podrán abandonar el ejercicio cuando se lo indiquen los miembros del Tribunal.

Mientras se separan los cabeceros de las hojas de examen para garantizar la corrección anónima (acto abierto a la pública concurrencia de los asistentes) se facilitarán los JUSTIFICANTES DE ASISTENCIA a aquellas personas que así lo requieran.

**SE RUEGA LEAN Y COMPRENDAN ESTAS INSTRUCCIONES ANTES DE ACUDIR A LA CELEBRACIÓN DEL EJERCICIO DADO QUE NO SE FACILITARÁ COPIA DE LAS MISMAS EN EL MOMENTO DE SU REALIZACIÓN, AGRADECIÉNDOLES SU COLABORACIÓN A ESTE RESPECTO.**













**INSTRUCCIONES PARA SELECCIONAR LAS RESPUESTAS**

Siga atentamente las siguientes instrucciones para evitar errores en la corrección del examen:

**INSTRUCCIONES GENERALES**

- No doble, arrugue o maltrate esta hoja.
- Use bolígrafo negro o azul. NUNCA use tinta roja, lápiz o goma de borrar.
- Presione adecuadamente y asegúrese de que el bolígrafo marca continuamente y no mancha. En caso de que esta hoja tenga una o más copias, asegúrese de que la marca se ve bien en ellas.

**INSTRUCCIONES PARA ELEGIR Y ANULAR OPCIONES**

|   |   |
|---|---|
| <p><b>SELECCIONAR UNA OPCIÓN</b></p> <p>Haga una equis (X) en el recuadro correspondiente uniendo las esquinas opuestas sin salirse del recuadro.</p> <p><b>Ejemplo:</b></p> <p>Seleccionar la opción B: </p>  |    |
| <p><b>ANULAR UNA OPCIÓN</b></p> <p>Reñene totalmente el recuadro correspondiente a la opción que desea anular sin salirse del recuadro. Si desea elegir otra respuesta, marque una equis (X) en la nueva opción.</p> <p><b>Ejemplo:</b></p> <p>Anular la opción B y elegir la opción C: </p>   |    |
| <p><b>RECUPERAR UNA OPCIÓN PREVIAMENTE ANULADA</b></p> <p>Marque una equis (X) en la opción correspondiente de la línea inferior de opciones titulada "RECUPERAR".</p> <p><b>Ejemplo:</b></p> <p>Anular la opción C y volver a elegir la opción B: </p>                                       |    |
| <p><b>ANULAR NUEVAMENTE</b></p> <p>Reñene totalmente el recuadro (sin salirse del mismo) de la opción que había sido recuperada. Si desea elegir otra respuesta, marque una equis (X) en la nueva opción.</p> <p><b>Ejemplo:</b></p> <p>Anular las opciones B y C y elegir la opción A: </p> |  |

**EJEMPLOS**

Seleccionar la opción C: 

Anular opciones B y C y elegir opción A: 

Anular opciones A y C y dejar la respuesta en blanco: 

Respuesta nula  
Se anula la opción B pero se eligen al mismo tiempo las opciones A y C: 

**IMPORTANTE**

Antes de cambiar la opción elegida, deberá anularla, y luego seleccionar otra opción siguiendo las instrucciones antes detalladas. De no seguir estos pasos, podría quedar más de una opción seleccionada y la respuesta sería NULA.

